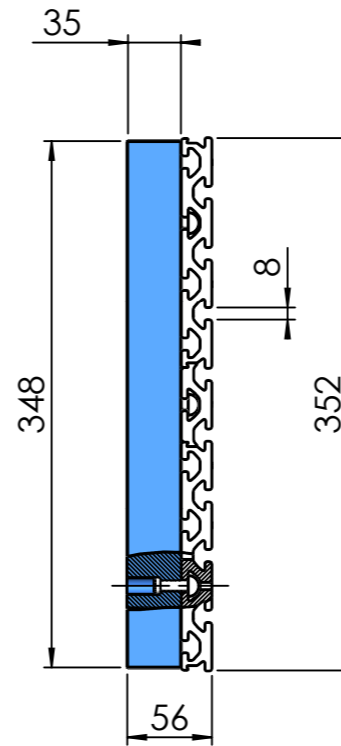
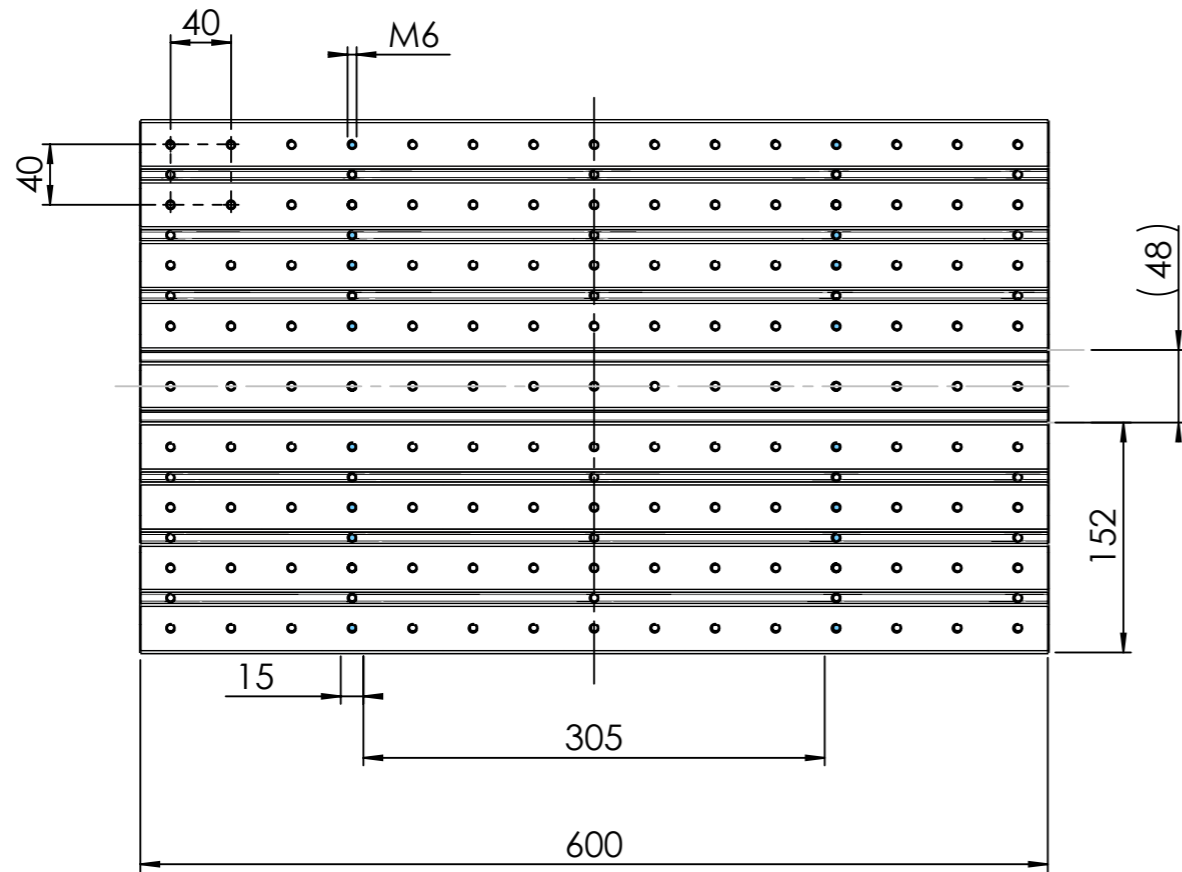


VERWENDUNG ALS EINZELPLATTE ODER IM VERBUND



KENNWERTE / *SPECIFICATIONS*

ASSEMBLED PLATE FM-AP-600-352

Mechanische Adaption
Mechanical adaption

Zulässige Last
Permitted load

Zulässiges Anzugsmoment
Permitted tightening torque

Einbaulage
Mounting position

Nachträglich erweiterbar
Later extendable

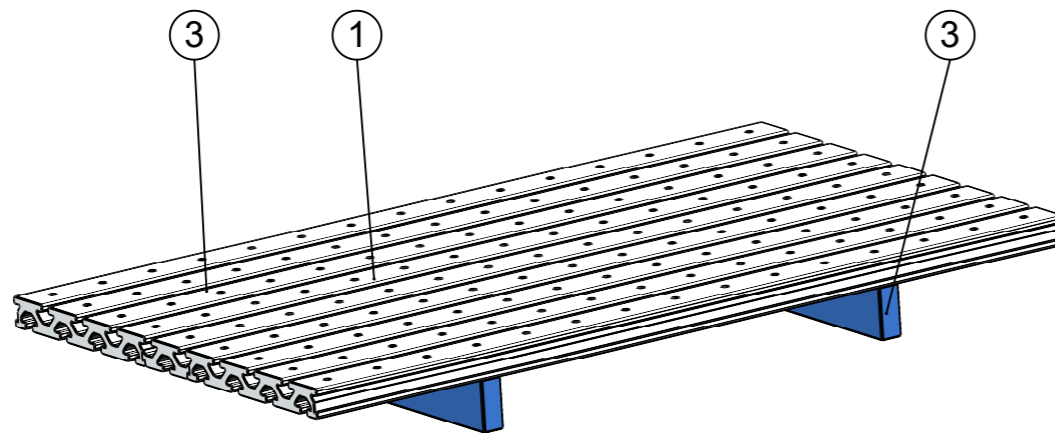
Gewinde M6 (Raster 40)
Nut 8
Thread M6 (Grid 40)
Slot 8

650 N pro Verbinder
650 N per connector

max. 12 Nm

beliebig
any

ja
yes



OBJEKT	BAUTEILNUMMER	BEZEICHNUNG	ARTIKEL-NR	INO-NR	
1	P13001-21330-00	Zwischenplatte FM-PB-600	FM-PB-600	INO006864	
2	P13001-21360-00	Verbinder FM-CB-600	FM-CB-600	INO006867	
3	P13001-21370-01	Mittenverbindersatz	FM-CM-348	INO006915	
inotec AP GmbH Felsweg 12 35435 Wettenberg www.inotec-ap.de		alle nicht tolerierten Maße nach ISO 2768 fein	N = Norm Part S = Spare Part W = Wear Part	Maßstab: 1:5 INO-Nr.: INO008672	
Datum		Name		P13001-IC SMARTTESTER® Prüfsystem	
Gezeichnet 07.01.2020		R.Grundt			
Status		Freigegeben		Vormontierte Platte 600x352	
				P13001-21410-00	
				1/1 A3	
Status	Änderung	Datum	Name	Druckdatum: Dienstag, 21. Juli 2020	Urspr: P13001-21410-00 Vormontierte Platte 600x352