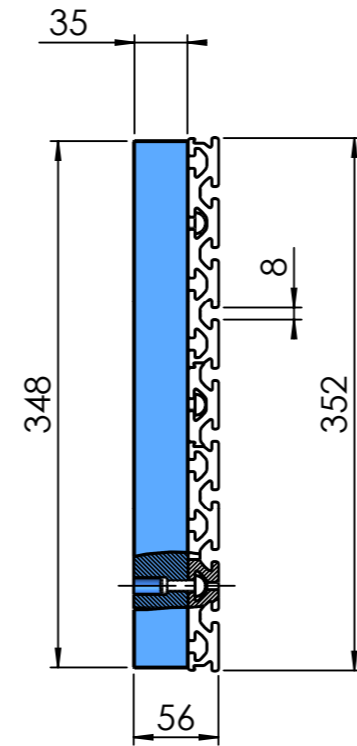
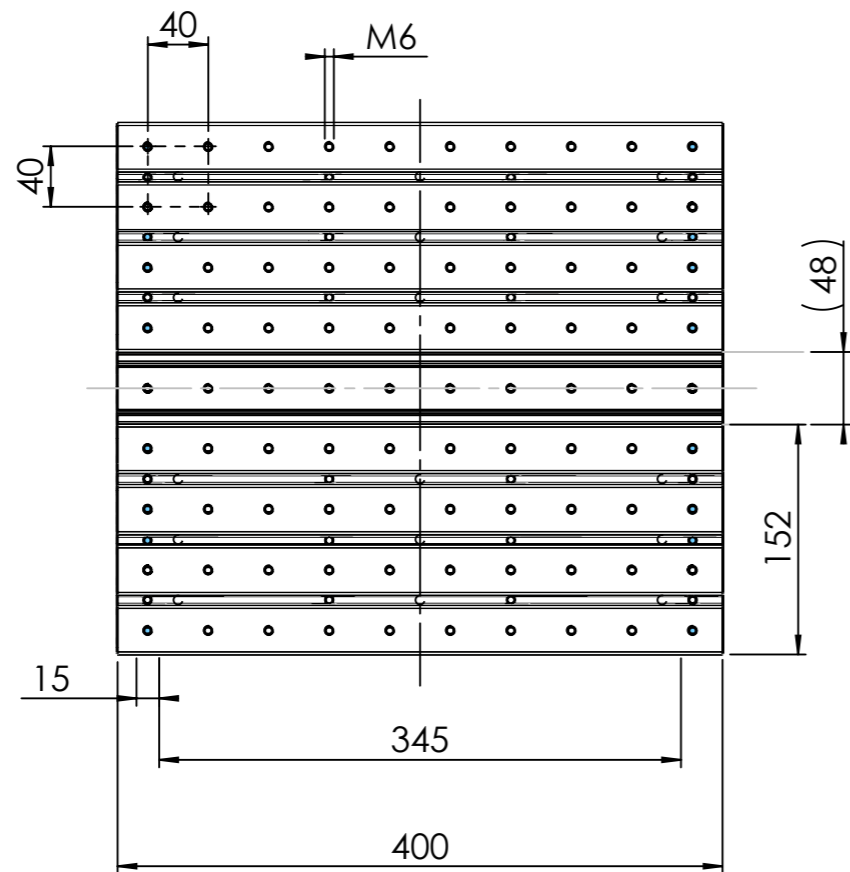


VERWENDUNG ALS EINZELPLATTE ODER IM VERBUND /  
*USE AS SINGLE PLATE OR IN BONDED FORM*



KENNWERTE / *SPECIFICATIONS*

ASSEMBLED PLATE FM-AP-400-352

Mechanische Adaption  
*Mechanical adaption*

Zulässige Last  
*Permitted load*

Zulässiges Anzugsmoment  
*Permitted tightening torque*

Einbaulage  
*Mounting position*

Nachträglich erweiterbar  
*Later extendable*

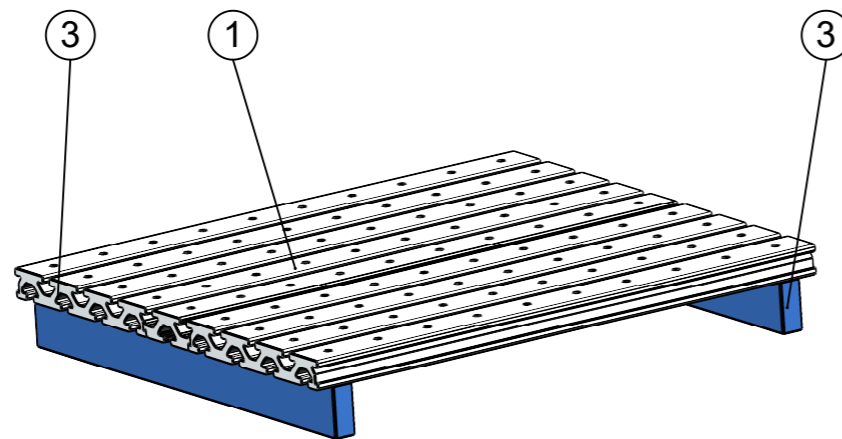
Gewinde M6 (Raster 40)  
 Nut 8  
*Thread M6 (Grid 40)  
 Slot 8*

650 N pro Verbinder  
*650 N per connector*

max. 12 Nm

beliebig  
*any*

ja  
*yes*



OBJEKT	MENGE	BAUTEILNUMMER	BEZEICHNUNG	ARTIKEL-NR	INO-NR
1	2	P13001-21320-00	Zwischenplatte FM-PB-400	FM-PB-400	INO006863
2	1	P13001-21350-00	Verbinder FM-CB-400	FM-CB-400	INO006866
3	2	P13001-21370-01	Mittenverbindersatz	FM-CM-348	INO006915

inotec AP GmbH Felsweg 12 35435 Wettenberg www.inotec-ap.de		alle nicht tolerierten Maße nach ISO 2768 fein	N = Norm Part S = Spare Part W = Wear Part	Maßstab: 1:5	INO-Nr.: INO010159
Datum	Name		P13001-IC		
Gezeichnet	01.09.2020	R.Grundt		SMARTTESTER® Prüfsystem	
Status	Freigegeben		Vormontierte Platte 400x352		
			P13001-21430-00	1/1	
				A3	
Status	Änderung	Datum	Name	Druckdatum: Dienstag, 1. September 2020	
			Urspr: P13001-21430-00 Vormontierte Platte 400x352		